


EN- DÜST- RİYEL MUT- FAK...







Hamur Yoğurma Makineleri

Single Serisi

YE-
NI-
LIK-
LER...





Yenilenmiş gövde,
sessiz çalışma sistemi.



Türkiye de ilk ve tek,
gazlı piston sistemi.



Dayanıklı ve uzun ömürlü,
döküm dişi.



Opsiyonel olarak,
isteğe bağlı eklenebilir.

Hamur Yoğurma Makinesi

S Serisi HYS

- Yenilenmiş sessiz şanzıman.
- Devrilebilir hareketli kazan.
- 200°C de kaplanmış fırın boya.
- Karıştırma çatalı sayesinde hamuru ıstmadan ve özelliğini bozmadan yoğurur.
- Gıdanın temas ettiği noktalar paslanmaz çelikten imal edilmiştir.
- Şık ve ergonomik tasarım.
- Güçlendirilmiş lastik papuçlar sayesinde titreşimsiz çalışma.

HYS 10 / TEKNİK DETAYLAR

MODEL	: 10 kg. Hamur Yoğurma Makinesi
MOTOR GÜCÜ	: 0,37 kw
ENERJİ	: 220-380 V
KAZAN ÇAPI	: Ø 36 cm
AĞIRLIK	: 50 kg.
EBAT (cm)	: 48*70*65



HYS 15 / TEKNİK DETAYLAR

MODEL	: 15 kg. Hamur Yoğurma Makinesi
MOTOR GÜCÜ	: 0,37 kw
ENERJİ	: 220-380 V
KAZAN ÇAPı	: Ø 43 cm
AĞIRLIK	: 55 kg.
EBAT (cm)	: 53*77*71

HYS 25 / TEKNİK DETAYLAR

MODEL	: 25 kg. Hamur Yoğurma Makinesi
MOTOR GÜCÜ	: 0,55 kw
ENERJİ	: 220-380 V
KAZAN ÇAPı	: Ø 50 cm
AĞIRLIK	: 82 kg.
EBAT (cm)	: 60*89*80



Hamur Yoğurma Makinesi

S Serisi HYS

- Karıştırma çatalı sayesinde hamuru ıstmadan ve özelliğini bozmadan yoğurur.
- Gıdanın temas ettiği noktalar paslanmaz çelikten imal edilmiştir.
- Şık ve ergonomik tasarım.
- Güçlendirilmiş lastik papuçlar sayesinde titreşimsiz çalışma.

HYS 35 / TEKNİK DETAYLAR

MODEL	: 35 kg. Hamur Yoğurma Makinesi
MOTOR GÜCÜ	: 0,75 kw
ENERJİ	: 220-380 V
KAZAN ÇAPI	: Ø 60 cm
AĞIRLIK	: 95 kg.
EBAT (cm)	: 68*97*84



HYS 50 / TEKNİK DETAYLAR

MODEL	: 50 kg. Hamur Yoğurma Makinesi
MOTOR GÜCÜ	: 1,1 kw
ENERJİ	: 220-380 V
KAZAN ÇAPı	: Ø 75 cm
AĞIRLIK	: 119 kg.
EBAT (cm)	: 78*110*89







Hamur Yoğurma Makineleri

PRO Serisi

YE-
NI-
LIK-
LER...





Yenilenmiş gövde,
sessiz çalışma sistemi.



Türkiye de ilk ve tek,
gazlı piston sistemi.



Dayanıklı ve uzun ömürlü,
döküm dişi.



Opsiyonel olarak,
isteğe bağlı eklenebilir.

Hamur Yoğurma Makinesi

PRO Serisi HYP

- Karıştırma çatalı sayesinde hamuru ıstmadan ve özelliğini bozmadan yoğurur.
- Gıdanın temas ettiği noktalar paslanmaz çelikten imal edilmiştir.
- Şık ve ergonomik tasarım.
- Güçlendirilmiş lastik papuçlar sayesinde titreşimsiz çalışma.


HYP 10 / TEKNİK DETAYLAR

MODEL	: 10 kg. Hamur Yoğurma Makinesi
MOTOR GÜCÜ	: 0,37 kw
ENERJİ	: 220-380 V
KAZAN ÇAPI	: Ø 36 cm
AĞIRLIK	: 52 kg.
EBAT (cm)	: 50*71*60



HYP 15 / TEKNİK DETAYLAR

MODEL	: 15 kg. Hamur Yoğurma Makinesi
MOTOR GÜCÜ	: 0,37 kw
ENERJİ	: 220-380 V
KAZAN ÇAPI	: Ø 43 cm
AĞIRLIK	: 56 kg.
EBAT (cm)	: 56*79*64



Hamur Yoğurma Makinesi


PRO Serisi HYP

- Karıştırma çatalı sayesinde hamuru ıstmadan ve özelliğini bozmadan yoğurur.
- Gıdanın temas ettiği noktalar paslanmaz çelikten imal edilmiştir.
- Şık ve ergonomik tasarım.
- Güçlendirilmiş lastik papuçlar sayesinde titreşimsiz çalışma.

HYP 25 / TEKNİK DETAYLAR

MODEL	: 25 kg. Hamur Yoğurma Makinesi
MOTOR GÜCÜ	: 0,55 kw
ENERJİ	: 220-380 V
KAZAN ÇAPI	: Ø 50 cm
AĞIRLIK	: 88 kg.
EBAT (cm)	: 61*91*69





Hamur Yoğurma Makinesi

PRO Serisi HYP

- Karıştırma çatalı sayesinde hamuru ıstmadan ve özelliğini bozmadan yoğurur.
- Gıdanın temas ettiği noktalar paslanmaz çelikten imal edilmiştir.
- Şık ve ergonomik tasarım.
- Güçlendirilmiş lastik papuçlar sayesinde titreşimsiz çalışma.

HYP 35 / TEKNİK DETAYLAR

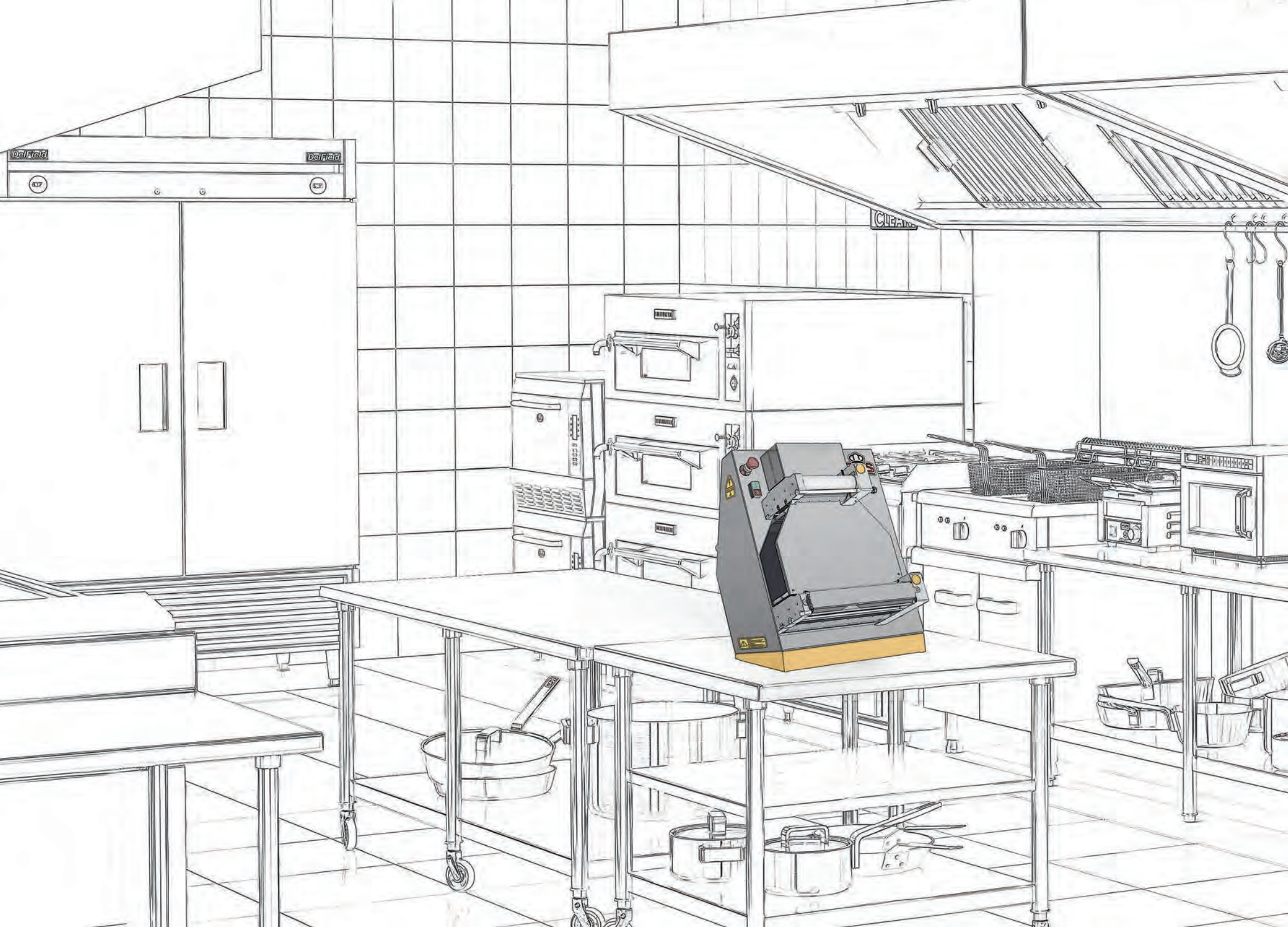
MODEL	: 35 kg. Hamur Yoğurma Makinesi
MOTOR GÜCÜ	: 0,75 kw
ENERJİ	: 220-380 V
KAZAN ÇAPI	: Ø 60 cm
AĞIRLIK	: 98 kg.
EBAT (cm)	: 69*101*73



HYP 50 / TEKNİK DETAYLAR

MODEL	: 50 kg. Hamur Yoğurma Makinesi
MOTOR GÜCÜ	: 1,1 kw
ENERJİ	: 220-380 V
KAZAN ÇAPI	: Ø 75 cm
AĞIRLIK	: 124 kg.
EBAT (cm)	: 81*116*77





Düz Hamur Açma Makinesi

HA 30/40

- Ayarlanabilir hamur kalınlığı.
- Acil durumlar için kullanılan **acil stop butonu**.
- **Paslanmaz çelik** gövde.
- Hamurun yapışmasını önleyen **polietilen merdane**.
- Alt ve üst merdanelerde **sıyrıcı bıçak** özelliği.

TEKNİK DETAYLAR

MODEL : HA 30 / 30 cm. Düz hamur açma makinesi.
MOTOR GÜCÜ : 0,18 kw
ENERJİ : 220-380 V
AĞIRLIK : 30 kg.
EBAT (cm) : 49*49*58

MODEL : HA 40 / 40 cm. Düz hamur açma makinesi.
MOTOR GÜCÜ : 0,37 kw
ENERJİ : 220-380 V
AĞIRLIK : 42 kg.
EBAT (cm) : 49*49*58



Yatay Hamur Açma Makinesi

HAY 30/40

- Ayarlanabilir hamur kalınlığı.
- Acil durumlarda için kullanılan **acil stop butonu**.
- **Paslanmaz çelik** gövde.
- Hamurun yapışmasını önleyen **polietilen merdane**.
- Alt ve üst merdanelerde **sıyırıcı bıçak** özelliği.

TEKNİK DETAYLAR

MODEL	: HAY 30 / 30 cm. Yatay hamur açma makinesi.
MOTOR GÜCÜ	: 0,18 kw
ENERJİ	: 220-380 V
AĞIRLIK	: 31 kg.
EBAT (cm)	: 59*50*74

MODEL	: HAY 40 / 40 cm. Yatay hamur açma makinesi.
MOTOR GÜCÜ	: 0,37 kw
ENERJİ	: 220-380 V
AĞIRLIK	: 42 kg.
EBAT (cm)	: 59*50*74



Soğan Doğrama Makinesi

SD 01/02

- Sebzeler (domates, biber, soğan vs.) tencereye kapasite çizgisini (2.50 kg. aşmayacak şekilde, gerekirse malzemeler ikiye, üçe bölünerek yerleştirilir. Sebzelerin suyunu çıkarmadan pirinç tanesi büyüklüğünde parçalar.

TEKNİK DETAYLAR

MODEL	: SD 01 / Paslanmaz soğan doğrama makinesi.
MOTOR GÜCÜ	: 0,37 kW / 3000 D/D
ENERJİ	: 220
AĞIRLIK	: 7 kg.
EBAT (cm)	: 52*27*33
KAPASİTE	: 8 litre/cycle

MODEL	: SD 02 / Paslanmaz soğan doğrama makinesi, manyetik sensörlü.
MOTOR GÜCÜ	: 0,37 kW / 3000 D/D
ENERJİ	: 220
AĞIRLIK	: 7 kg.
EBAT (cm)	: 52*27*33
KAPASİTE	: 8 litre/cycle



Kemik Kesme Testeresi

KMK 30

- 1.1 kW 1400 d / dk 220 V. motor gücü.
- 600 mm bant uzunluğu.
- 190 mm kesme yüksekliği.
- 170 mm kesme genişliği.
- Acil stop, el koruma.
- Paslanmaz çelik çalışma yüzeyi ve bıçak.

TEKNİK DETAYLAR

MODEL	: Kemik kesme testeresi.
MOTOR GÜCÜ	: 1.1 kW / 1400 D/D
ENERJİ	: 220
AĞIRLIK	: 50 kg.
EBAT (cm)	: 61*48,5*95



Salça Makinesi

SLC 300/750/1500

- Domates suyu ve posasını çekirdekleri ile ayırabilen donanıma sahiptir.

TEKNİK DETAYLAR

MODEL	: SLC 300 / Paslanmaz salça makinesi.
MOTOR GÜCÜ	: 1.5 kW / 3000 D/D
ENERJİ	: 220
AĞIRLIK	: 30 kg.
EBAT (cm)	: 35*89*44
KAPASİTE	: 300 kg/sa.
MODEL	: SLC 750 / Paslanmaz salça makinesi.
MOTOR GÜCÜ	: 2.2 kW / 3000 D/D
ENERJİ	: 220
AĞIRLIK	: 30 kg.
EBAT (cm)	: 35*89*44
KAPASİTE	: 750 kg/sa.
MODEL	: SLC 1500 / Paslanmaz salça makinesi.
MOTOR GÜCÜ	: 3 kW / 3000 D/D
ENERJİ	: 220
AĞIRLIK	: 30 kg.
EBAT (cm)	: 35*89*44
KAPASİTE	: 1500 kg/sa.



Mikser (üç hızlı)

PLT 40/60

- 1-1.5-1.85 Kw 950-1450-2850 D/Dk 380 V motor gücü.
- Üç hızlı çalıştırma özelliği.
- 1 adet çırpma teli.
- 1 adet hamur baltası.
- 1 adet çırpma paleti.
- Çift devirli zaman ayarlı dijital kontrol panosu.
- Güvenlik sensörü.
- Paslanmaz çelik kazan.

TEKNİK DETAYLAR

MODEL	: Mikser (üç hızlı).
MOTOR GÜCÜ	: 1-1.5-1.85 kW
ENERJİ	: 380 V.
AĞIRLIK	: 184 kg.
NET (m³)	: 0,73
EBAT (cm)	: 70*102*125
KAPASİTE	: 60 litre



Et Kıyma Makinesi

EMS-EKK-12 M

- Komple krom.
- Eti ezmeden kıyma haline getirir.
- Et sıkışması esnasında 2 sn. geri çalıştırılabilir.

TEKNİK DETAYLAR

MODEL	: Et kıyma makinesi.
ENERJİ	: 220 V.
AĞIRLIK	: 30 kg.
EBAT (cm)	: 50*26*31
KAPASİTE	: 90 kg/saat

EMS-EKN-12 M

EMS-EKK-22 M

EMS-EKN-22 M

EMS-EKK-22 T

EMS-EKN-22 T

EMS-EKK-32 M

EMS-EKN-32 M

EMS-EKK-32 T

EMS-EKN-32 T









Fevzi Çakmak Mah. 10721 Sk. D Blok
No: 22 / C Karatay / KONYA
info@emsmutfak.com / www.emsmutfak.com